

2010年江门国民经济和社会发展统计公报

江门市统计局 国家统计局江门调查队

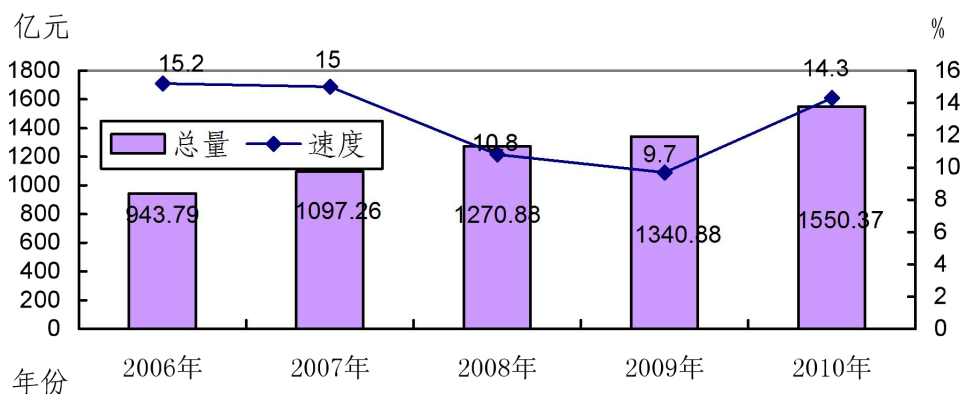
2011年3月10日

2010年是“十一五”规划的收官之年，江门市委、市政府带领全市人民，以邓小平理论和“三个代表”重要思想为指导，深入贯彻落实科学发展观，认真落实中央和省的各项决策部署，全面实施《珠江三角洲地区改革发展规划纲要（2008-2020年）》，扎实转变经济发展方式，着力进行经济结构战略性调整，努力构建现代产业体系，经济综合实力迈上新台阶，圆满完成了“十一五”规划和2010年的主要目标任务，经济社会呈现又好又快的发展局面。

一、综合

初步核算，2010年全市生产总值（GDP）1550.37亿元，按可比价格计算，比上年增长14.3%。其中，第一产业增加值116.02亿元，增长4.2%，对GDP贡献率为1.8%；第二产业增加值876.03亿元，增长17.2%，对GDP贡献率为72.0%；第三产业增加值558.33亿元，增长11.1%，对GDP贡献率为26.2%。在第三产业增加值中，交通运输、仓储和邮政业增长13.6%，批发和零售业增长11.3%，住宿和餐饮业增长7.6%，金融业增长2.2%，

图1 2006—2010年地区生产总值及其增长速度



全年居民消费价格上涨3.2%，其中食品类价格上涨6.8%。工业品出厂价格上涨3.6%。原材料、燃料、动力购进价格上涨7.3%。固定资产投资价格上涨3.1%。商品零售价格上涨3.3%。

图2 2006—2010年居民消费价格涨跌幅度

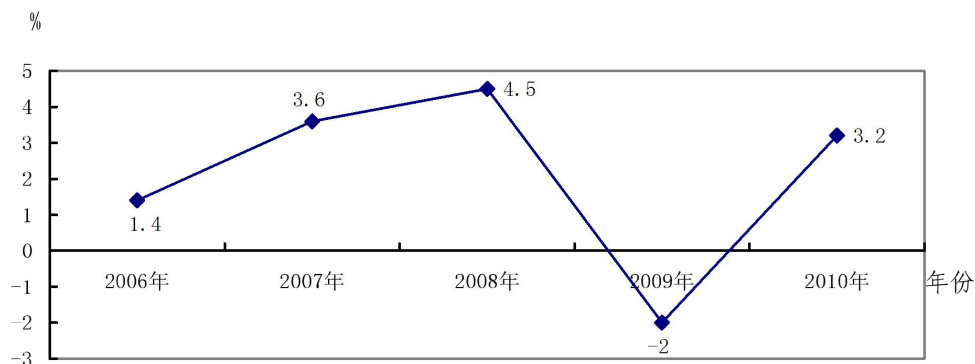


表1 2010年居民消费价格比上年涨跌幅度

单位：%

指标	价格指数	比上年涨跌幅度
居民消费价格	103.2	3.2
食品	106.8	6.8
烟酒及用品	101.8	1.8
衣着	95	-5
家庭设备用品及维修服务	99.4	-0.6
医疗保健和个人用品	104.5	4.5
交通和通信	99.8	-0.2
娱乐教育文化用品及服务	100.4	0.4
居住	105.1	5.1
服务项目	102.1	2.1

年末全市私营企业 2.4 万户，注册资金 327.39 亿元，分别增长 14.3% 和 19.4%；个体工商户 15.05 万户，注册资金 30.77 亿元，分别增长 6.3% 和 14.3%。

全年城镇新增就业 53931 人，失业人员实现再就业 42176 人。年末城镇实有登记失业人员 21380 人，城镇登记失业率 2.38%，比上年末下降 0.04 个百分点。

二、农业

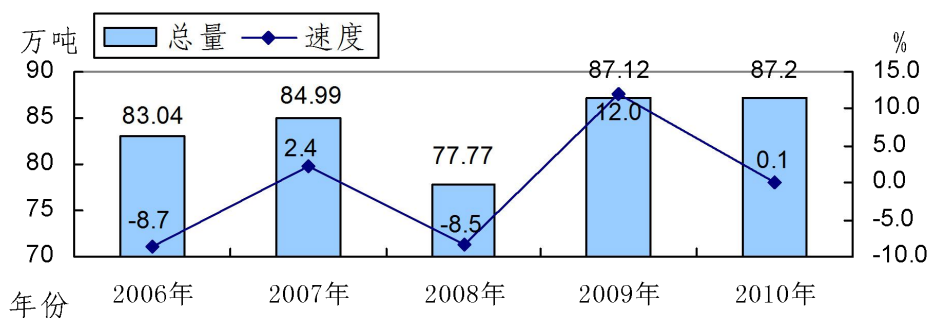
全年农业总产值 214.95 亿元，增长 4.8%。其中种植业产值 65.7 亿元，增长 3.9%；林业产值 5.1 亿元，增长 11.7%；牧业产值 60.29 亿元，增长 2.2%；渔业产值 80.22 亿元，增长 7.3%。

全年粮食作物种植面积 289.75 万亩，下降 0.2%；甘蔗种植面积 6 万亩，增长 8.7%；

油料种植面积 17.82 万亩，下降 0.6%；蔬菜种植面积 87.6 万亩，增长 4.2%。

全年粮食产量 87.2 万吨，增长 0.1%；甘蔗产量 34.45 万吨，增长 11.1%；油料产量 2.87 万吨，下降 1.7%；水果产量 22.01 万吨，增长 4.8%；蔬菜产量 112.25 万吨，增长 8.0%；水产品产量 67.3 万吨，增长 2.9%；肉类产量 28.55 万吨，增长 2.4%，其中猪肉产量 18.41 万吨，增长 3.6%。

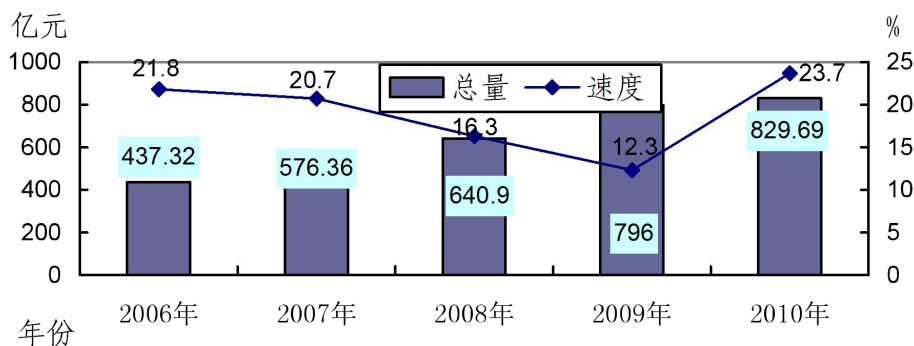
图3 2006—2010年粮食产量及其增长速度



三、工业和建筑业

全年规模以上工业企业(年主营业务收入 500 万元及以上的工业法人企业,下同)3274 家,比上年增加 73 家。实现增加值 829.69 亿元,增长 23.7%,其中轻工业增加值 446.03 亿元,增长 23.0%;重工业增加值 383.66 亿元,增长 24.6%。分经济类型看,国有及国有控股企业增长 9.9%,集体企业增长 31.0%,股份合作制企业增长 17.0%,股份制企业增长 28.3%,三资企业增长 21.4%,民营企业增长 30.9%。

图4 2006—2010年规模以上工业增加值及其增长速度



皮革毛皮羽毛（绒）及其制品业增长 19.5%，家具制造业增长 23.2%，造纸及纸制品业增长 14.7%，印刷业和记录媒介的复制增长 18.3%，化学原料及化学制品制造业增长 23.8%，塑料制品业增长 29.5%，非金属矿物制品业增长 29.4%，金属制品业增长 32.0%，通用设备制造业增长 33.6%，交通运输设备制造业增长 13.6%，电气机械及器材制造业增长 25.8%，通信设备、计算机及其他电子设备制造业增长 32.3%，仪器仪表及文化办公用机械制造业增长 7.6%。

高技术制造业增加值增长 36.3%，其中医药制造业增长 13.4%，电子及通信设备制造业增长 41.7%，电子计算机及办公设备制造业下降 1.7%，医疗设备及仪器仪表制造业增长 45.3%。

装备制造业增加值增长 39.9%，其中汽车制造业增长 33.8%，船舶制造业增长 30.2%。

表 2 2010 年主要工业产品产量情况

产品名称	计量单位	产量	增长 (%)
布	万米	56299.35	-5.2
服装	万件	38406.76	31.0
机制纸及纸板	万吨	50.46	8.3
发电量	亿千瓦时	222.59	7.1
化学纤维	万吨	20.05	-2.5
塑料制品	万吨	34.47	44.4
水泥	万吨	959.52	-2.1
平板玻璃	万重量箱	1864.7	5.6
铝材	万吨	21.26	32.0
日用不锈钢制品	万吨	36.96	42.2
摩托车	万辆	394.02	-4.9
家用洗衣机	万台	94.54	4.8
房间空调器	万台	27.74	9.1
涂料（油漆）	万吨	26.15	31.5
原电池及原电池组	万只	78188.45	-7.0
灯具	万套	3557.69	38.1
打印机	万台	69.92	16.8
电风扇	万台	1159.95	-2.6
印制电路板	万平方米	45.52	14.0

2010 年 1-11 月工业经济效益综合指数 211.65%。全员劳动生产率 151876 元/人，产品销售率 94.72%。产品销售收入 3128.17 亿元，增长 26.4%。利润总额 130.88 亿元，增长 36.7%。亏损企业 396 家，下降 43.5%；亏损企业亏损总额 6.42 亿元，下降 50%。

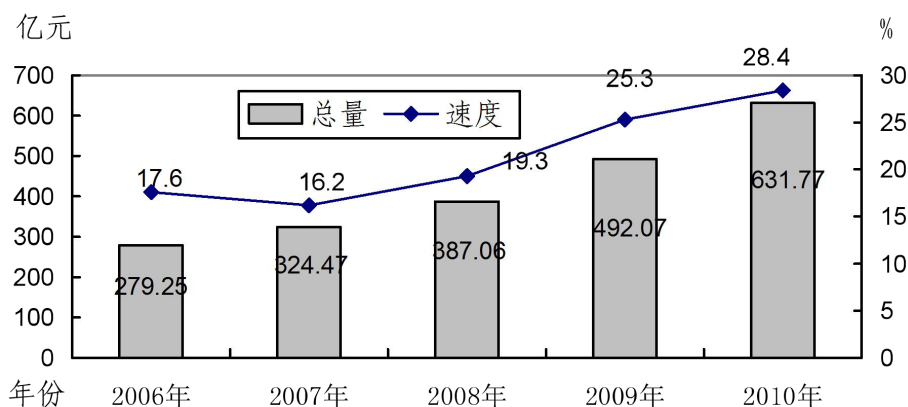
全年资质等级以上建筑企业 169 个；建筑业增加值 38.92 亿元，增长 20.2%；利润总额 3.5 亿元，增长 66.7%。

四、固定资产投资

全年全社会固定资产投资 631.77 亿元，增长 28.4%。分经济类型看，国有经济投资 232.37 亿元，增长 60.3%；三资经济投资 117.96 亿元，下降 5.1%；民营经济投资 243.97 亿元，增长 18.3%。分产业看，第一产业投资 3.52 亿元，增长 65.2%；第二产业投资 385.73 亿元，增长 33.1%；第三产业投资 242.52 亿元，增长 21.1%。

全市房地产开发投资 111.72 亿元，增长 16.8%。商品房施工面积 1306.4 万平方米，增长 16.2%。商品房销售面积 382.3 万平方米，增长 9.6%。

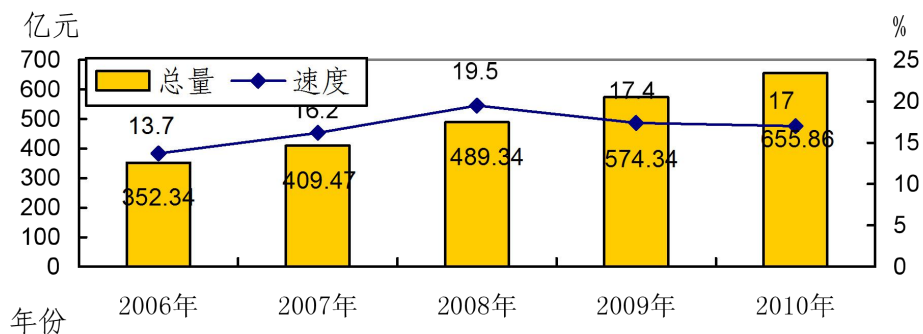
图5 2006—2010年固定资产投资及其增长速度



全年社会消费品零售总额 655.86 亿元，增长 17.0%。分行业看，批发零售业零售额 572.05 亿元，增长 17.2%；住宿和餐饮业零售额 83.81 亿元，增长 15.6%。分地域看，城镇消费品零售总额 439.74 亿元，增长 17.4%；农村消费品零售总额 216.12 亿元，增长 16.4%。

在限额以上批发和零售业零售额中，粮油食品类增长 51%，服装、鞋帽、针纺织品类增长 23.8%，化妆品类增长 34.8%，石油及制品类增长 40.1%，书报杂志类增长 30.1%，金银珠宝类增长 29.3%，家用电器和音像器材类增长 52.5%，家具类增长 22%，中西药品类增长 21.6%，建筑及装潢材料类增长 52.9%，汽车类增长 35.8%。

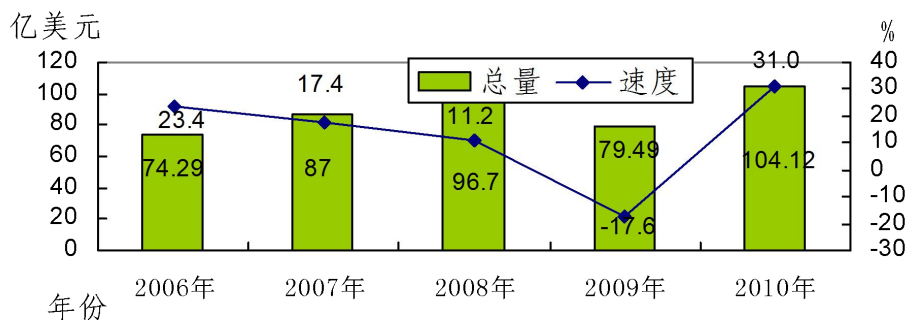
图6 2006—2010年社会消费品零售总额及其增长速度



六、对外经济

全年海关进出口总额 143.4 亿美元，增长 29.9%，其中，进口总额 39.28 亿美元，增长 27.1%；出口总额 104.12 亿美元，增长 31.0%。出口贸易中，一般贸易出口 59.92 亿美元，增长 35.2%；加工贸易出口 43.86 亿美元，增长 25.6%。从各种经济类型企业出口情况看，国有企业出口 1.64 亿美元，下降 16.8%；三资企业出口 65.72 亿美元，增长 30.2%；私营企业出口 34.23 亿美元，增长 36.7%。

图7 2006—2010年海关出口总额及其增长速度



全年合同利用外商直接投资 8.2 亿美元，下降 27.7%。实际利用外商直接投资 11.08 亿美元，增长 6.9%，其中，制造业占 44%，房地产业占 14.6%，电力、燃气及水的生产和供应

业占 35.8%，批发和零售业占 2.9%。

七、交通、邮电和旅游

全年交通运输、仓储和邮政业增加值 59.59 亿元，增长 13.6%。

全年全社会水陆货运量 7458 万吨，增长 11.5%；货运周转量 112.55 亿吨公里，增长 48.7%。水陆客运量 18096 万人，增长 2.8%；客运周转量 55.99 亿人公里，增长 3.5%。港口货物吞吐量 4965 万吨，增长 19.1%。

年末公路通车里程 9971.7 公里，其中一级公路通车里程 723.1 公里，高速公路通车里程 370.7 公里。

年末民用汽车保有量 27.88 万辆，增长 17.8%，其中，私人汽车 22.48 万辆，增长 21.6%。民用轿车保有量 13.86 万辆，增长 23.0%，其中，私人轿车 12.58 万辆，增长 24.7%。

全年邮电通信业务总量 135.08 亿元，增长 23.5%，其中，邮政业务总量 4.41 亿元，增长 11.9%；通信业务总量 130.67 亿元，增长 23.9%。年末固定电话用户 110 万户。年末移动电话用户 390.66 万户。

全年旅游住宿设施接待过夜游客 990.99 万人次，增长 15.0%，其中国际游客 119.04 万人次，增长 2.7%；国内游客 871.95 万人次，增长 16.9%。全年旅游宾馆客房出租率 61.1%。旅行社组织国内游 81.04 万人次，增长 32.7%；组织国外游 11.8 万人次，增长 96.7%。旅游总收入 120.1 亿元，增长 15.5%，其中，国际旅游收入 4.77 亿美元，增长 16.5%；国内旅游收入 87.71 亿元，增长 15.3%。

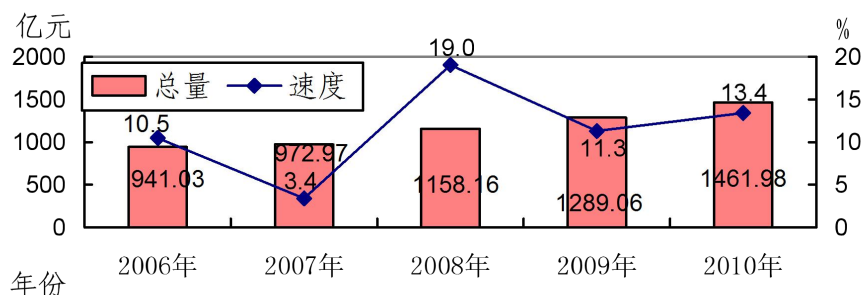
八、财税、金融和保险

全年地方财政一般预算收入 104.29 亿元，增长 24.7%；地方财政一般预算支出 132.98 亿元，增长 19.7%。

全年完成税收收入 234.02 亿元，增长 20.7%，其中，国税收入完成 153.42 亿元，增长 18.5%；地税收入完成 80.6 亿元，增长 25.2%。

年末金融机构人民币存款余额 2214.97 亿元，较年初增长 15.8%，其中，城乡居民储蓄存款余额 1461.98 亿元，较年初增长 13.4%；企业存款余额 400.36 亿元，较年初增长 21.9%；财政性存款余额 44.3 亿元，较年初下降 5.9%。金融机构人民币贷款余额 973.75 亿元，较年初增长 17.5%，其中，短期贷款余额 309.97 亿元，较年初增长 8.2%；中长期贷款余额 633.03 亿元，较年初增长 25.0%。

图8 2006—2010年城乡居民人民币储蓄存款余额及其增长速度



年末各类保险公司 33 家，保险中介机构 14 家。全年保费收入 65.13 亿元，增长 28.9%。其中，寿险业务保费收入 52.32 亿元，财产险业务保费收入 12.81 亿元，分别增长 31.9% 和 17.9%。共支付各项赔款和给付 6.56 亿元，下降 37%，其中，寿险业务给付 1.26 亿元，财产险业务赔款 5.3 亿元，分别下降 72.7% 和 8.6%。

九、教育和科学技术

全年普通高等教育招生 6843 人，在校学生 2.33 万人，毕业生 4968 人。中等职业技术学校招生 2.62 万人，在校学生 7.28 万人，毕业生 2.28 万人。普通高中招生 2.85 万人，在校学生 8.24 万人，毕业生 2.58 万人。初中招生 6.03 万人，在校学生 18.15 万人，毕业生 5.92 万人。小学招生 4.77 万人，在校学生 30.24 万人，毕业生 6.13 万人。幼儿园入园儿童 4.61 万人，在园幼儿 11.59 万人。小学学龄儿童入学率 100%，小学升学率 100%，初中适龄少年入学率 100%，初中升学率 97.3%，普通高中升学率 86.4%。

全年地方财政科学技术支出 30654 万元，增长 36.1%。市属科学研究开发机构 9 家。高新技术企业 256 家。民营科技企业 450 家。国家火炬计划项目 4 项，省级农业攻关项目 10 项，科技攻关计划项目 302 项。专利申请量 5845 件；其中发明专利 531 件。专利授权量 5418 件；其中发明专利授权量 151 件。国家信息化综合指数 85.7%，比上年提高 2.6 个百分点。

十、文化、卫生和体育

年末拥有群众文化艺术馆 8 间，文化站 81 个，剧场、影剧院 9 个，艺术表演团体 12

个,国内艺术表演862场次,观看艺术表演的观众133万人次。全市公共图书馆7间,公共图书馆藏书量166万册,图书馆全年流通人数184万人次,图书外借数68万册次,图书馆阅览室坐席数2371个。全市拥有博物馆11间,博物馆文物藏品6.03万件,其中一级藏品5件。全市拥有地级市广播电视台1座,县级广播电视台5座。广播人口综合覆盖率100%,电视人口综合覆盖率100%。

年末卫生机构(含各类门诊,下同)1676个,其中医院120个。卫生机构床位12603张。卫生机构人员22012人,其中卫生技术人员17299人。卫生技术人员中执业医师5315人,执业助理医师1328人,执业护士6475人,药剂人员1374人,检验人员649人。

江门籍体育健儿在2010年广州亚残运会上勇夺三金两银一铜。江门体育代表团在第13届省运会上夺得金牌32.7枚、银牌17枚、铜牌34枚,总分2429分,在总分榜上排全省第九位。成功举办了2010全国摩托车公路锦标赛暨2010王中王摩托车公路赛及“冯如杯”人力高台飞行大赛。

十一、环境保护和社会安全

全市大气环境质量维持在国家二级标准水平,市区全年空气污染指数范围在14-116之间,空气质量日报优良率达98.1%。全市主要河流水质良好,西江干流和潭江干流水质分别达到Ⅱ类和Ⅲ类标准。全市各级饮用水源得到有效保护,市区饮用水源水质达标率为100%,符合国家饮用水源卫生标准。城市区域环境噪声平均值为56.0分贝,交通干线两侧噪声平均值为69.4分贝,优于国家城市区域环境噪声标准。

年平均气温22.6摄氏度,比上年下降0.3度;年降雨量2201.5毫米,比上年增加56.1毫米;年日照时数1663.6小时,比上年减少125.7小时。

全年共发生各类事故4187宗,增长0.3%;死亡404人,增长3.1%;受伤5134人,下降0.5%;经济损失2734.04万元,增长39.2%。其中,工矿企业职工伤亡事故26宗,与上年持平;死亡25人,增长19%;受伤8人,与上年持平;经济损失1125.9万元,增长13.4%。道路交通事故3853宗,下降4.1%;死亡370人,增长0.5%;受伤5125人,下降0.5%;经济损失741.64万元,增长47.6%。火灾事故308宗,增长135.1%;死亡9人,增长200%;受伤1人,比上年增加1人;经济损失866.5万元,增长84.6%。亿元地区生产总值生产安全事故死亡率为0.26,道路交通万车死亡率为1.87。

十二、人口、人民生活和社会保障

年末公安户籍总人口 392.28 万人，其中非农业人口 218.96 万人，农业人口 173.32 万人。人口出生率 10.16‰，人口死亡率 7.66‰，人口自然增长率 2.5‰，人口密度 413 人/平方公里。

表 3 2010 年全市及各市（区）公安户籍人口数

单位：万人

市、区	户籍人口数
全市	392.28
蓬江区	46.95
江海区	15.91
新会区	75.35
台山	98.56
开平	68.76
鹤山	36.63
恩平	50.12

全年在岗职工年平均工资 27497 元，增长 13.1%。农村居民人均纯收入 8589 元，增长 14%。市区城镇居民人均可支配收入 21153 元，增长 11.3%。城镇居民家庭恩格尔系数为 37.6%。城镇居民消费支出中教育文化娱乐服务所占比重为 12.8%。

表 4 2010 年全市及各市（区）在岗职工年平均工资收入情况

单位：元/人

市、区	在岗职工年平均工资收入	增长（%）
全市	27497	13.1
市区	32177	12.1
蓬江区	36514	10.5
江海区	29026	15.0
新会区	26619	13.7
台山	19823	18.0
开平	22508	18.3
鹤山	25810	8.8
恩平	23144	25.6

注：表 4 不包括乡镇企业、私营企业和个体工商户。

全年全社会用电量 165.21 亿千瓦时，增长 16.4%。第一产业用电 7.98 亿千瓦时，增长

17.3%；第二产业用电116.98亿千瓦时，增长19.2%，其中工业用电115.63亿千瓦时，增长19.2%；第三产业用电20.48亿千瓦时，增长8.1%。城乡居民用电19.78亿千瓦时，增长9.5%。

年末城乡最低生活保障对象7.46万人；发放低保救济金11042万元，增长15.6%。发放医疗救助金473.49万元，下降6.7%；共计救助3.62万人，减少1.19万人。全市五保供养人数5949人，增加190人；全年落实供养经费2028万元，增长5.8%。社会保险基金收入46.01亿元，增长4.5%。企业养老保险参保人数66.88万人，增加5.59万人；企业医疗保险参保人数86.45万人，增加13.63万人；失业保险参保人数57.89万人，增加8.42万人；工伤保险参保人数54.66万人，增加8.3万人；生育保险参保人数50.26万人，增加16.7万人。新型农村合作医疗参合率99.7%。

年末社会福利院6间，社会福利院收寄养人数887人，社会福利院床位1139张；社区服务设施2855个；敬老院72间，敬老院收寄养人数1607人，敬老院床位3524张。

注：1、本公报中2010年数据为初步统计数，统计图中2006-2009年数据为年报数。

2、公报中地区生产总值、各产业增加值、总产值绝对数按当年价计算，增长速度按可比价计算。

3、规模以上工业经济效益指标，现行制度调查时期为1-11月。

4、2010年人口普查结果要等省批复，统计公报暂不公布常住人口数据。

附表:

2010年江门市国民经济主要指标

指标名称	单位	2010年	增长(%)
地区生产总值	亿元	1550.37	14.3
第一产业	亿元	116.02	4.2
第二产业	亿元	876.03	17.2
第三产业	亿元	558.33	11.1
农业总产值	亿元	213.09	4.2
工业增加值	亿元	829.69	23.7
全社会固定资产投资	亿元	631.77	28.4
社会消费品零售总额	亿元	655.86	17.0
海关出口总额	亿美元	104.12	31.0
外商直接投资额	亿美元	11.08	6.9
地方财政一般预算收入	亿元	104.29	24.7
地方财政一般预算支出	亿元	132.98	19.7
城乡居民人民币存款余额	亿元	1461.98	13.4
在岗职工年平均工资	元	27497	13.1
城镇居民可支配收入	元	21153	11.3
农村居民人均纯收入	元	8589	14.0