

2023年江门市国民经济和社会发展统计公报

江门市统计局 国家统计局江门调查队

2024年4月16日

2023年是全面贯彻落实党的二十大精神的关键之年，也是江门夯实基础、乘势而上、加快推进高质量发展的关键之年。一年来，江门始终坚持以习近平新时代中国特色社会主义思想为指导，全面贯彻习近平总书记对广东系列重要讲话和重要指示精神，坚持稳中求进工作总基调，完整、准确、全面贯彻新发展理念，深入落实省委“1310”具体部署和市委“1+6+3”工作安排，稳定国民经济和社会发展大局，坚定不移推动高质量发展。

一、综合

根据广东省地区生产总值统一核算结果，2023年江门实现地区生产总值（初步核算数）4022.25亿元，比上年增长5.5%。其中，第一产业增加值347.01亿元，增长5.9%；第二产业增加值1855.14亿元，增长7.3%；第三产业增加值1820.10亿元，增长3.6%。三次产业结构比重为8.6：46.1：45.3，第二产业比重提高0.3个百分点。人均地区生产总值83409元（按年平均汇率折算为11837美元），增长5.6%。

图1 2019-2023年地区生产总值及其增长速度

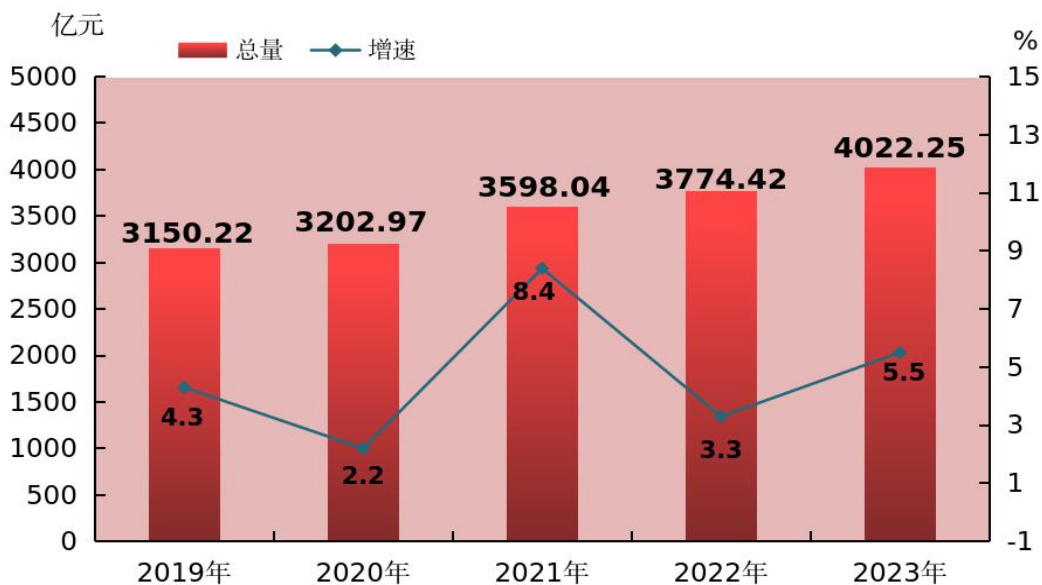
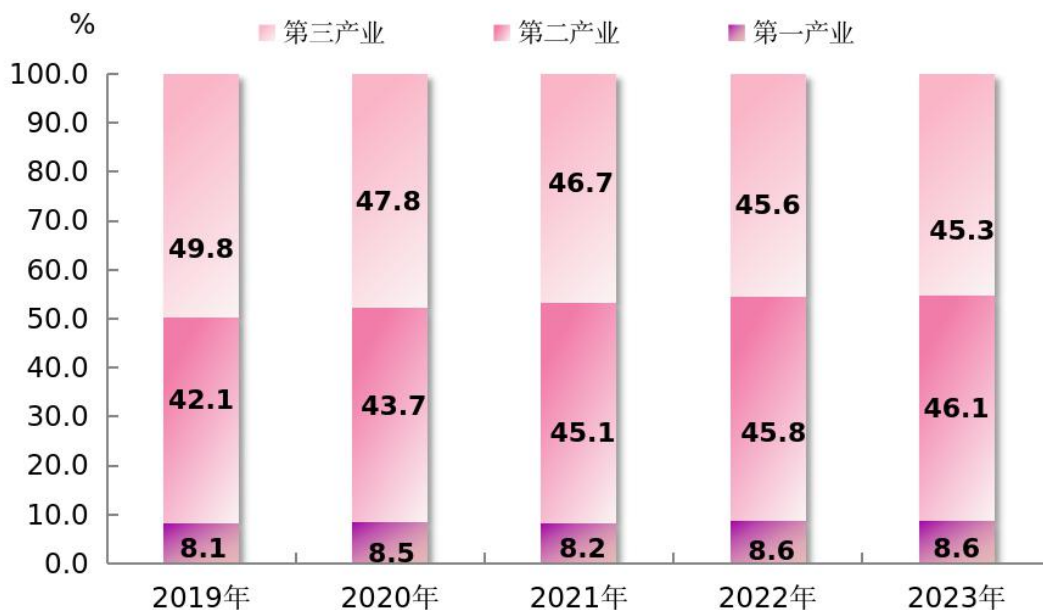


图2 2019-2023年三次产业结构



2023年末，全市常住人口482.24万人，其中城镇常住人口331.13万人，占常住人口比重（常住人口城镇化率）68.66%，比上年末提高0.81个百分点。年末公安户籍人口403.48万人。全年出生人口2.86万人，死亡人口3.47万人。

表 1 2023 年全市及各县（市、区）人口数

区域	常住人口（万人）	常住人口城镇化率（%）	户籍人口（万人）
全市	482.24	68.66	403.48
蓬江	87.04	97.88	54.31
江海	37.95	100.00	19.47
新会	91.14	67.50	76.34
台山	89.37	48.19	95.17
开平	74.30	58.05	67.79
鹤山	54.28	64.36	40.04
恩平	48.16	52.60	50.36

全年居民消费价格比上年上涨 0.2%。分类别看，食品烟酒类价格上涨 0.1%，衣着类价格下降 0.2%，居住类价格下降 0.5%，生活用品及服务类价格上涨 2.2%，交通通信类价格下降 1.8%，教育文化娱乐类价格上涨 3.0%，医疗保健类价格上涨 2.0%，其他用品及服务类价格上涨 1.0%。工业生产者出厂价格下降 1.1%，其中轻工业下降 0.5%，重工业下降 1.7%。

图3 2019-2023年居民消费价格涨跌幅度

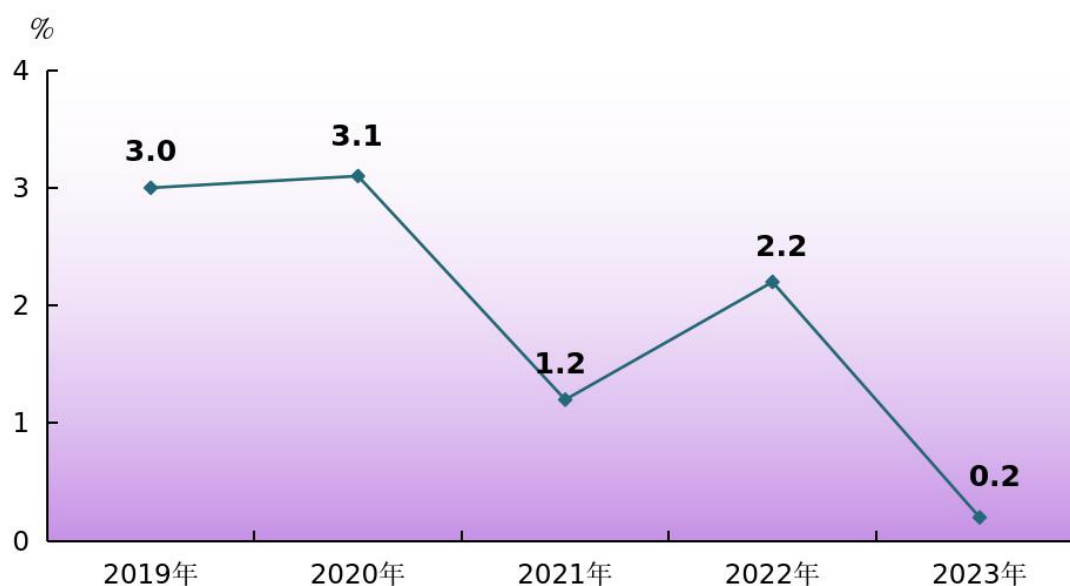


表 2 2023 年居民消费价格指数

指标名称	价格指数 (上年=100)	涨跌幅度(%)
居民消费价格	100.2	0.2
一、食品烟酒类	100.1	0.1
#粮食	100.0	0.0
鲜菜	101.8	1.8
畜肉	92.0	-8.0
水产品	100.0	0.0
蛋类	96.8	-3.2
鲜果	101.0	1.0
二、衣着类	99.8	-0.2
三、居住类	99.5	-0.5
四、生活用品及服务类	102.2	2.2
五、交通通信类	98.2	-1.8
六、教育文化娱乐类	103.0	3.0
七、医疗保健类	102.0	2.0
八、其他用品及服务类	101.0	1.0

全年城镇新增就业 53081 人，失业人员再就业 32375 人，就业困难人员实现就业 2504 人。促进创业人数 6345 人。

年末市场主体 75.15 万户，其中“四上”企业 6635 家。年末实有私营企业 10.49 万户，期末注册资金 4074.58 亿元，分别比上年增长 10.4%、16.3%；个体工商户 62.50 万户，增长 7.8%，期末注册资金 372.06 亿元，下降 35.0%。

全年实现税收总收入 468.09 亿元，比上年增长 17.7%。其中，工业收入 263.88 亿元，增长 31.6%；租赁和商务服务业收入 11.55 亿元，增长 21.1%；房地产业收入 49.28 亿元，下降 4.8%；金融业收入 25.49 亿元，下降 7.9%；批发零售业收入 40.56 亿元，下降 13.5%。

全年实现地方一般公共预算收入 277.09 亿元，比上年增长

5.4%。其中，税收收入 154.24 亿元，增长 10.3%。全年完成地方一般公共预算支出 454.51 亿元，比上年增长 0.2%。其中，社会保障和就业支出 86.29 亿元，增长 1.5%；教育支出 90.45 亿元，增长 0.2%；卫生健康支出 49.51 亿元，下降 5.6%。

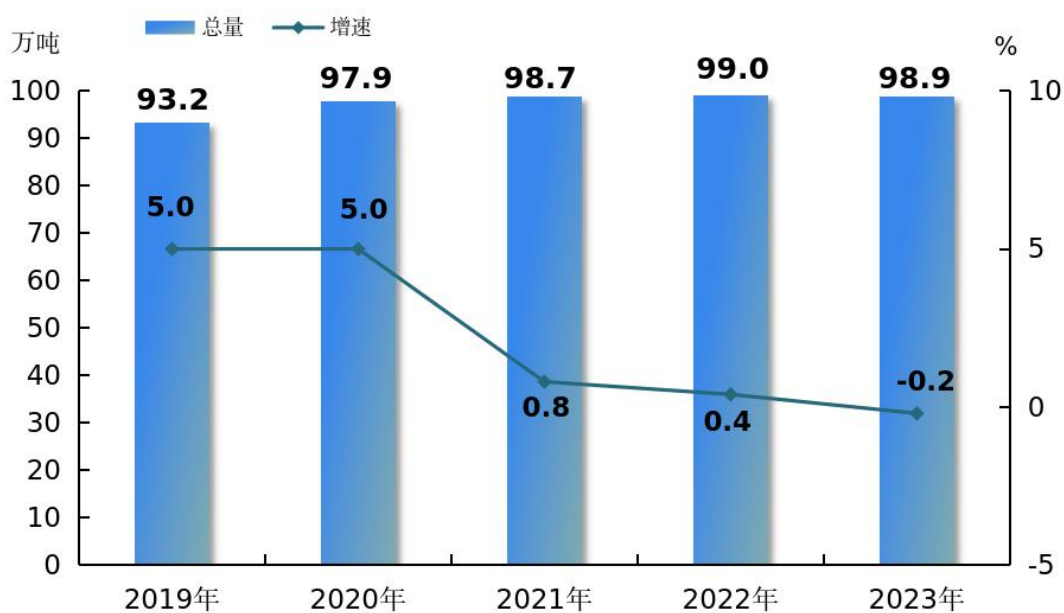
二、农业

全年农林牧渔业总产值 632.63 亿元，比上年增长 6.4%。分行业看，农业(种植业)增长 5.6%，林业增长 10.2%，牧业增长 7.6%，渔业增长 5.4%，农林牧渔专业及辅助活动增长 15.8%。

全年粮食作物播种面积 281.1 万亩，比上年增长 0.1%；糖蔗种植面积 1.1 万亩，下降 9.2%；油料种植面积 19.6 万亩，增长 4.8%；蔬菜种植面积 115.3 万亩，下降 0.2%。

全年粮食产量 98.9 万吨，比上年下降 0.2%。糖蔗产量 6.9 万吨，下降 9.1%；油料产量 3.8 万吨，增长 10.5%；蔬菜产量 202.1 万吨，增长 2.4%；园林水果产量 46.3 万吨，增长 14.8%。

图4 2019-2023年粮食产量及其增长速度



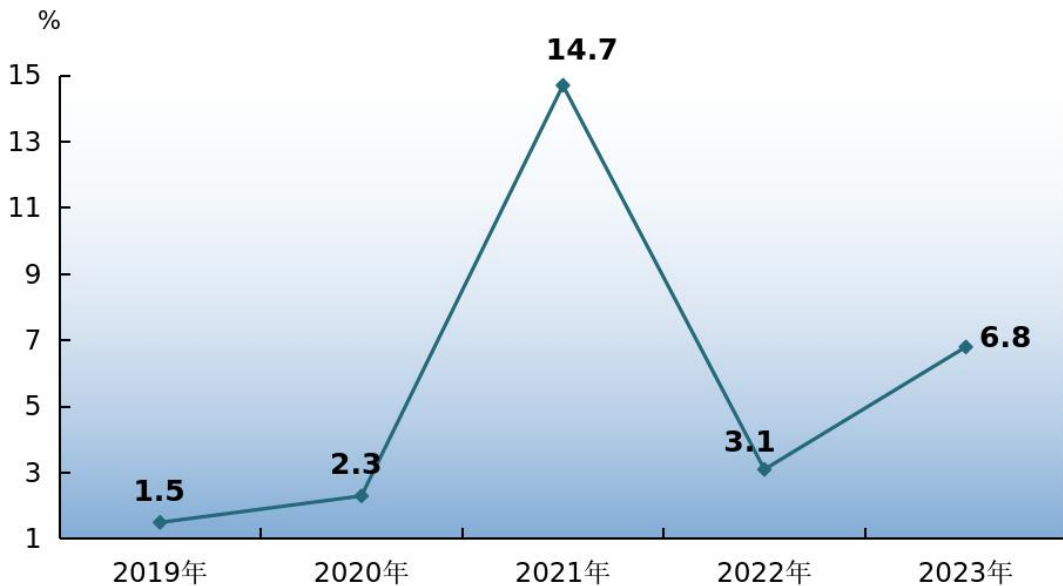
全年肉类总产量37.0万吨，比上年增长7.4%。其中，猪肉产量18.8万吨，增长7.0%；禽肉产量17.5万吨，增长6.5%。全年水产品产量88.4万吨，比上年增长4.3%。

年末农业机械总动力189万千瓦，比上年增长1.61%。

三、工业和建筑业

全年全部工业增加值比上年增长6.4%。年末规模以上工业企业3516家，全年增加值增长6.8%，其中，国有及国有控股企业增长4.1%，外商及港澳台投资企业增长4.2%，股份制企业增长9.1%。分轻重工业看，轻工业增长3.7%，重工业增长8.9%。分企业规模看，大型企业增长9.4%，中型企业增长0.7%，微型企业增长9.7%。

图5 2019-2023年规模以上工业增加值增长速度



规模以上先进制造业增加值比上年增长7.7%，占规模以上工业增加值的比重为42%，比上年提高0.1个百分点。其中，新

材料制造业增长 27.9%，先进轻纺制造业增长 4.6%，先进装备制造业增长 2.8%，生物医药及高性能医疗器械增长 1.9%，石油化工产业增长 1.7%，高端电子信息制造业增长 0.5%。

规模以上高技术制造业增加值比上年下降 0.5%，占规模以上工业增加值的比重为 11.2%。其中，医药制造业增长 3.1%，医疗仪器设备及仪器仪表制造业增长 3.0%，电子及通信设备制造业下降 0.5%，计算机及办公设备制造业下降 15.8%。

规模以上优势传统产业增加值比上年增长 0.7%。其中，食品饮料业增长 9.8%，纺织服装业增长 4.2%，建筑材料业增长 1.9%，家用电力器具制造业下降 1.1%，金属制品业下降 12.6%，家具制造业下降 16.8%。

六大高耗能行业增加值比上年增长 18.6%。其中，有色金属冶炼及压延加工业增长 76.1%，黑色金属冶炼及压延加工业增长 46.2%，电力、热力生产和供应业增长 10.1%，非金属矿物制品业增长 2.5%，化学原料和化学制品制造业增长 1.9%，石油、煤炭及其他燃料加工业下降 23.1%。

全年规模以上工业企业利润 200.78 亿元，同比增长 14.7%，其中采矿业增长 57.0%，制造业利润下降 3.6%。分经济类型看，国有控股企业利润增长 80.5%，股份制企业增长 4.3%，外商及港澳台商投资企业增长 17.3%。全年规模以上工业企业每百元营业收入中的营业成本为 85.57 元，比上年减少 0.54 元；营业收入利润率为 3.63%，比上年提升 0.42 个百分点。年末规模以上工业企业资产负债率 61.19%，比上年末上升 1.04 个百分点。

表 3 2023 年主要工业产品产量情况

产品名称	计量单位	产量	增长 (%)
饲料	万吨	485.60	0.6
布	万米	11158.30	26.5
服装	万件	4857.40	-24.8
家具	万件	1092.71	-16.6
机制纸及纸板	万吨	277.41	8.4
涂料	万吨	81.34	2.9
化学纤维	万吨	11.67	-2.6
塑料制品	万吨	60.01	-4.1
水泥	万吨	378.49	-21.8
平板玻璃	万重量箱	2561.94	-28.4
铝材	万吨	26.47	4.9
金属集装箱	万立方米	511.98	-38.2
日用不锈钢制品	万吨	11.03	-9.5
摩托车	万辆	406.58	6.7
原电池及原电池组	万只	58276.3	-9.2
房间空气调节器	万台	557.56	6.4
家用电风扇	万台	3241.84	3.4
家用洗衣机	万台	204.95	20.0
打印机	万台	227.17	-27.0
印制电路板	万平方米	1299.93	10.8
灯具及照明装置	万只	44372.36	29.5

年末具有资质等级的总承包和专业承包建筑企业 373 个，比上年增加 45 个；实现建筑业总产值 511.45 亿元，比上年增长 19.3%。

四、服务业

全年批发和零售业增加值 205.82 亿元，比上年下降 1.9%；住宿和餐饮业增加值 71.23 亿元，增长 9.7%；金融业增加值 312.05 亿元，增长 7.2%；房地产业增加值 226.84 亿元，下降 0.3%；

交通运输、仓储和邮政业增加值 112.79 亿元，增长 6.9%；营利性服务业增加值 426.27 亿元，增长 7.1%；非营利性服务业增加值 450.30 亿元，增长 1.0%。现代服务业增加值 1063.09 亿元，增长 5.0%，占服务业增加值比重 58.4%，比上年提升 0.7 个百分点。

全年规模以上服务业企业实现营业收入 263.75 亿元，比上年增长 11.6%；利润总额 28.03 亿元，增长 45.5%。分行业看，水利、环境和公共设施管理业增长 81.2%，租赁和商务服务业增长 12.1%，信息传输、软件和信息技术服务业增长 5.7%，科学研究和技术服务业增长 4.2%，居民服务、修理和其他服务业营业收入下降 9.2%，卫生和社会工作下降 13.6%。

全年水陆货运量 17988 万吨，比上年增长 1.0%；货运周转量 155.38 亿吨公里，增长 5.3%。水陆客运量 1132 万人，增长 20.9%；客运周转量 8.28 亿人公里，增长 30.0%。港口货物吞吐量 10348 万吨，增长 7.5%。

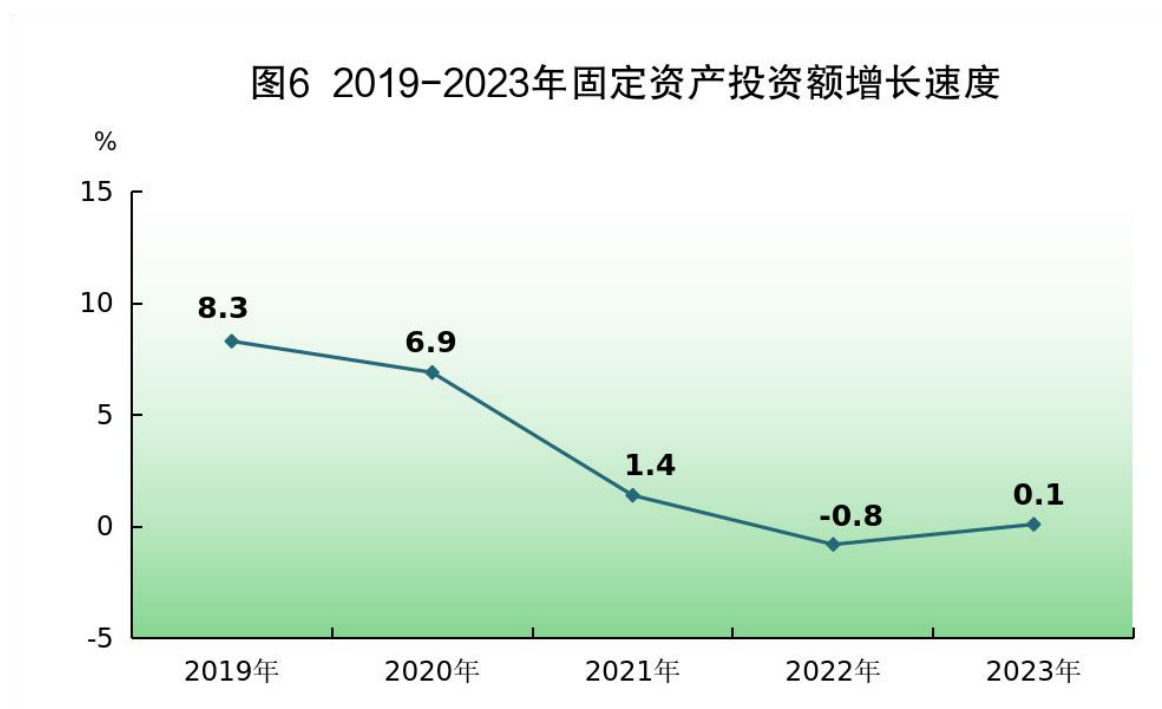
全年邮政业务总量 31.85 亿元(2020 年不变价)，增长 20.1%；快递业务量(不含邮政公司包裹业务)2.40 亿件，比上年增长 26.7%；电信业务总量 59.63 亿元(2022 年不变价)，增长 13.1%。年末电话总用户 646.9 万户，其中，移动电话用户 563.9 万户，固定电话用户 83.0 万户。年末 5G 用户 276.3 万户，固定宽带用户 195.5 万户。年末移动通信基站 4 万个，其中，5G 基站 10481 个。

年末公路通车里程 10023 公里，其中，高速公路 615 公里，一级公路 1034 公里。公路密度 105 公里/百平方公里。年末铁路运营总里程 220 公里。年末民用汽车保有量 117.91 万辆，增长

5.3%，其中私人汽车 107.63 万辆，增长 5.3%。新能源汽车保有量 6.24 万辆，增长 61.7%。摩托车保有量 133.21 万辆，下降 2.3%。挂车 7890 辆，增长 1.6%。年末拥有民用运输机动船 262 艘。

五、固定资产投资

全年固定资产投资比上年增长 0.1%；扣除房地产开发投资，固定资产投资增长 9.6%。分产业看，第一产业投资增长 41.6%；第二产业投资增长 18.2%，其中工业投资增长 18.3%，制造业投资增长 16.6%，技改投资增长 29.4%；第三产业投资下降 15.0%。工业投资占固定资产投资比重 52.3%，占比为近 6 年最高；民间投资占固定资产投资比重 56.8%。高技术产业投资增长 8.9%，占工业投资比重 15.9%。



全年房地产开发投资比上年下降 25.9%。商品房施工面积 3766.01 万平方米，竣工面积 463.78 万平方米，销售面积 583.73 万平方米，销售额 426.84 亿元。

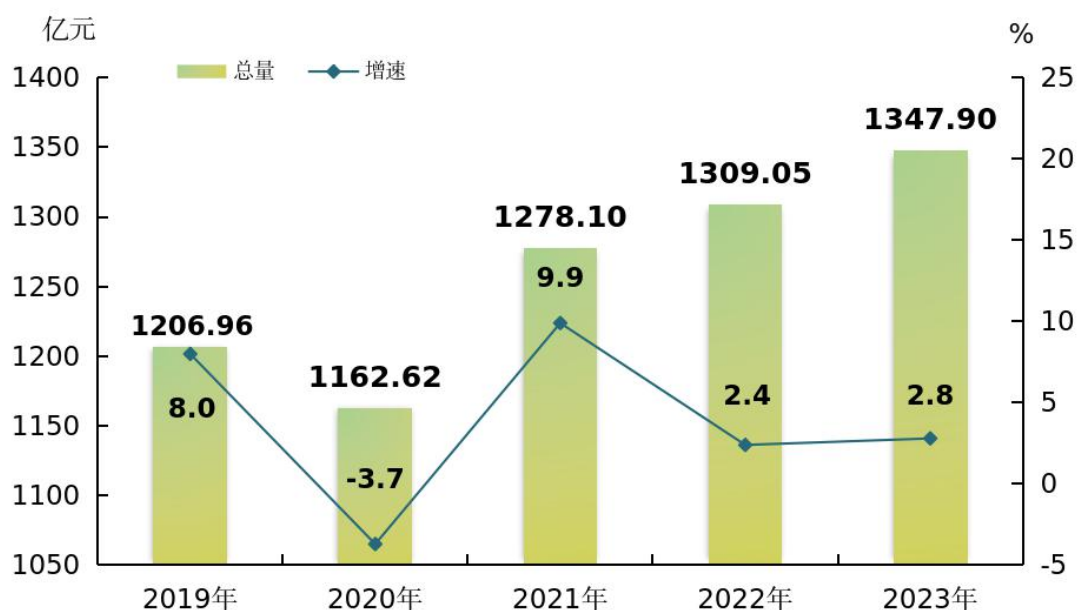
表 4 2023 年分行业固定资产投资增长速度

行业名称	比上年增长 (%)
固定资产投资	0.1
农、林、牧、渔业	66.9
采矿业	162.2
制造业	16.6
电力、燃气及水生产和供应业	9.7
批发和零售业	171.8
交通运输、仓储和邮政业	-14.2
住宿和餐饮业	13.3
信息传输、软件和信息技术服务业	-9.7
金融业	64.6
房地产业	-26.4
租赁和商务服务业	8.6
科学研究和技术服务业	43.0
水利、环境和公共设施管理业	-2.2
居民服务、修理和其他服务业	394.3
教育	-5.0
卫生和社会工作	-5.5
文化、体育和娱乐业	-36.1
公共管理、社会保障和社会组织	88.0

六、国内贸易

全年全市社会消费品零售总额 1347.90 亿元，比上年增长 2.8%。按经营地统计，城镇消费品零售额 1043.27 亿元，增长 2.6%；乡村消费品零售额 304.63 亿元，增长 4.4%。从消费形态看，商品零售 1213.11 亿元，增长 1.7%；餐饮收入 134.79 亿元，增长 15.7%。

图7 2019-2023年社会消费品零售总额及其增长速度



在限额以上批发和零售业商品零售额中，电子出版物及音像制品类增长 50.3%，通信器材类增长 47.5%，日用品类增长 4.6%，书报杂志类增长 4.0%，石油及制品类下降 0.1%，中西药品类下降 1.7%，汽车类下降 7.5%，粮油、食品、饮料、烟酒类下降 7.9%，体育、娱乐用品类下降 9.7%，服装、鞋帽、针纺织品类下降 10.9%，金银珠宝类下降 12.1%，文化办公用品类下降 12.1%，家用电器和音像器材类下降 16.7%，建筑及装潢材料类下降 18.6%，化妆品类下降 66.2%。全年限额以上单位通过公共网络实现的商品零售额 44.87 亿元，占限额以上单位商品零售额的 10.2%。

七、对外经济

全年全市货物进出口总额 1732.0 亿元，比上年下降 2.2%。其中，进口 323.7 亿元，下降 1.2%；出口 1408.3 亿元，下降 2.4%。

对共建“一带一路”国家进出口 674.1 亿元，下降 1.9%。对 RCEP 其他成员国进出口 378.0 亿元，下降 3.8%。

图8 2019-2023年外贸进出口情况

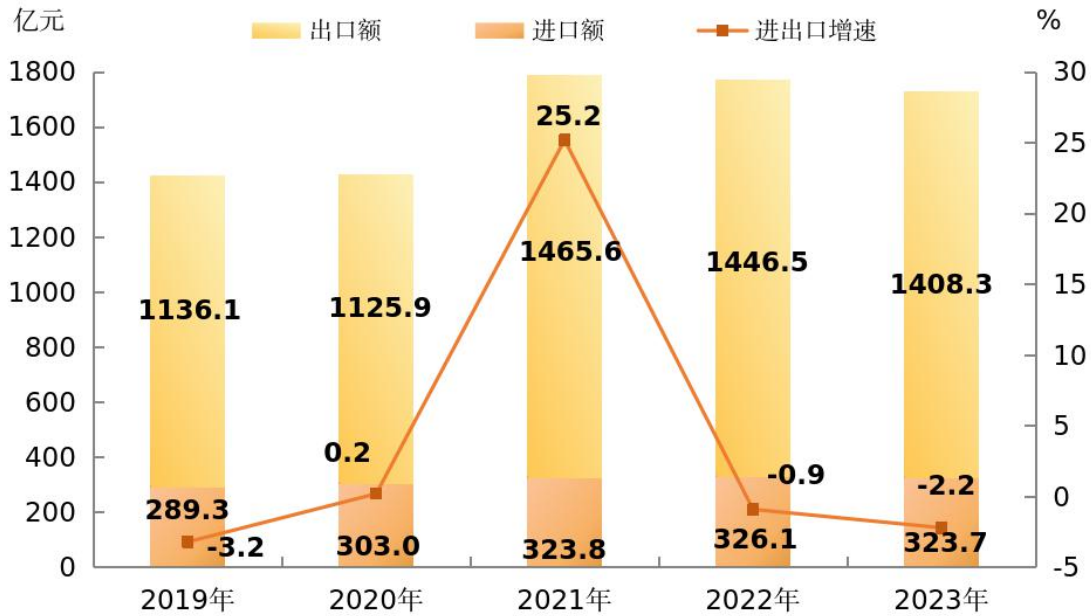


表5 2023年货物进出口总额及增长速度

指标	金额 (亿元)	比上年增长 (%)
货物进出口总额	1732.0	-2.2
货物出口额	1408.3	-2.4
其中：一般贸易	1104.8	-1.3
加工贸易	301.8	-6.2
保税物流	1.5	-17.0
其中：共建“一带一路”国家	542.3	-0.9
RCEP 其他成员国	268.4	-9.4
货物进口额	323.7	-1.2
其中：一般贸易	252.3	2.6
加工贸易	62.3	-9.2
保税物流	7.5	7.3
其中：共建“一带一路”国家	131.8	-5.7
RCEP 其他成员国	109.6	13.3

表 6 2023 年主要商品出口金额及增长速度

商品名称	金额 (亿元)	比上年增长 (%)
家用电器	192.4	6.1
摩托车	93.1	7.8
纺织服装	91.1	-4.1
印刷电路	78.5	-4.8
通用机械设备	74.2	-2.2
塑料制品	57.5	0.2
文化产品	44.9	-9.2
农产品	43.8	7.4
不锈钢制餐桌、厨房或其他家用器具及其零件	42.1	8.8
家具及其零件	41.4	-17.2

全年全市新设立外商直接投资项目 555 个，合同利用外资金额 42.47 亿元，实际利用外资金额 30.56 亿元。在实际利用外资的主要行业中，制造业 25.35 亿元，租赁和商务服务业 2.04 亿元，科学研究和技术服务业 1.47 亿元；在实际利用外资的主要来源地中，亚洲 14.55 亿元，其中香港地区 13.89 亿元；欧洲 15.36 亿元，其中英国 14.88 亿元。

八、金融

年末全市中外资金融机构本外币存款余额 7261.47 亿元，比上年末增长 10.5%，其中，境内存款余额 6974.65 亿元，增长 10.3%，境内存款中住户存款 4743.08 亿元，增长 11.2%；境外存款余额 286.82 亿元，增长 16.3%。年末全市中外资金融机构本外币贷款余额 6041.75 亿元，增长 9.9%，其中，境内贷款余额 5990.24 亿元，增长 9.8%，境内贷款中住户贷款 2466.69 亿元，增长 8.8%；境外贷款余额 51.51 亿元，增长 19.6%。

年末全市拥有沪深交易所上市公司 16 家，市价总值 1103.10

亿元。全年上市公司通过资本市场累计筹资 24.29 亿元。全国股转系统新三板挂牌企业 16 家。证券公司分支机构 44 家，期货公司分支机构 3 家；全市证券公司营业部总交易额 2.01 万亿元。

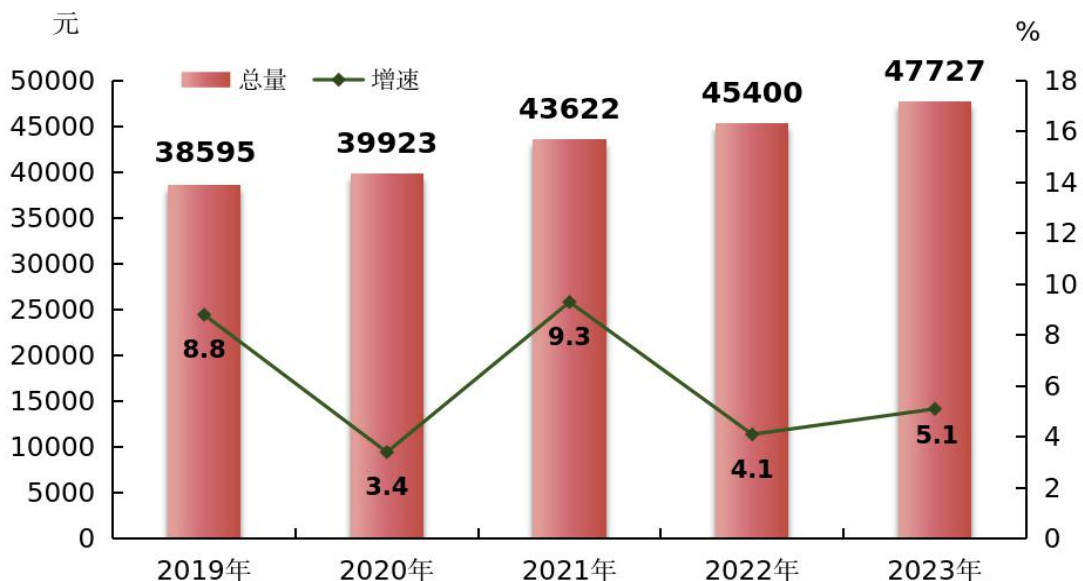
年末全市拥有各类保险公司 62 家，保险中介机构 47 家。全年保费收入 194.51 亿元，比上年增长 7.9%，其中，寿险公司保费收入 144.68 亿元，增长 8.2%；财险公司保费收入 49.82 亿元，增长 6.9%。各项赔付支出共 69.58 亿元，增长 52.4%，其中，寿险赔付支出 40.80 亿元，增长 87.6%；财险赔付支出 28.78 亿元，增长 20.4%。

九、人民生活和社会保障

全年居民人均可支配收入 40784 元，比上年增长 5.2%，扣除价格因素实际增长 5.0%。

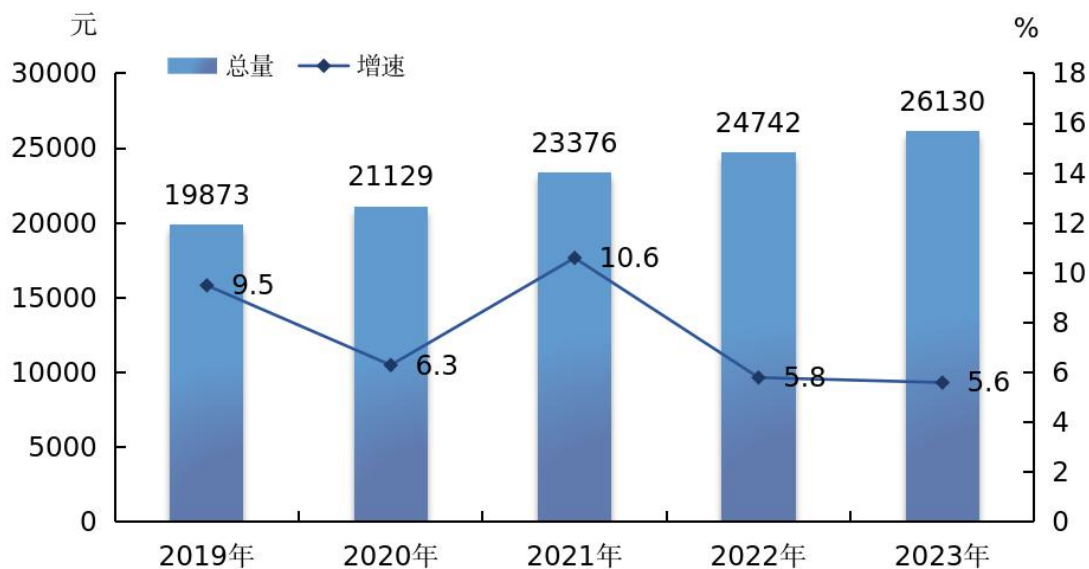
全年城镇居民人均可支配收入 47727 元，比上年增长 5.1%。其中，工资性收入 33647 元，占全部可支配收入的 70.5%。

图9 2019-2023年城镇居民人均可支配收入及其增长速度



全年农村居民人均可支配收入 26130 元，比上年增长 5.6%。其中，工资性收入 19233 元，占全部可支配收入的 73.6%。

图10 2019-2023年农村居民人均可支配收入及其增长速度



全年居民人均消费支出 26063 元，比上年增长 6.2%。分城乡看，城镇居民人均消费支出 29843 元，增长 5.9%；农村居民人均消费支出 18086 元，增长 7.3%。

全年全市养老、失业、工伤保险基金总收入 337.74 亿元，其中企业养老保险 266.87 亿元。全年全市基本医疗和生育保险统筹基金收入 93.33 亿元，其中城镇职工医保基金收入 67.93 亿元，城乡居民医保基金收入 25.40 亿元。城镇职工基本养老保险参保人数 173.30 万人，城乡居民基本养老保险参保人数 148.95 万人。职工基本医保参保人数 170.12 万人，城乡居民基本医保参保人数 234.42 万人。失业保险参保人数 105.96 万人，工伤保险参保人数 122.71 万人，生育保险参保人数 115.35 万人。年末领取养老金的离休、退休人数 46.34 万人，养老、失业、工伤保险基金总支出 341.18 亿元，基本医疗和生育保险基金总

支出 89.88 亿元。

年末拥有社会福利院 6 间，福利院床位 2880 张，收寄养人数 1355 人；敬老院 35 间，敬老院床位 3275 张，供养人数 2031 人。拥有社区服务设施 2378 个，社区服务中心覆盖率 100%。全年共销售福利彩票 7.63 亿元，筹集福利彩票公益金 7905 万元。年末每万人拥有社会组织数量 5.74 个，注册志愿者总人数 80.69 万人，较上年新增 8.34 万人，注册志愿者人均参与志愿服务 46.24 个小时。

2023 年全市居民最低生活保障标准 950 元/人月。年末最低生活保障对象户数 16777 户，人数 31018 人。全年共发放低保救济金 2.55 亿元，比上年增长 0.3%。年末特困供养人数 9633 人，全年落实供养经费 2.01 亿元，增长 1.3%。全年全市医疗救助总支出 1.15 亿元。其中，门诊和住院医疗费用救助支出 9576 万元，救助 36.88 万人次；医疗救助资助参保支出 1942 万元，资助参保 47828 人。

十、教育和科学技术

全年高等教育(含成人高等教育)招生 6.52 万人，在校学生 15.21 万人，毕业生 5.58 万人。中等学校招生 10.75 万人，在校学生 30.74 万人，毕业生 9.59 万人。其中，中等学校中，中等职业教育学校招生 1.26 万人，在校学生 3.45 万人，毕业生 0.99 万人；普通高中招生 3.04 万人，在校学生 8.77 万人，毕业生 2.84 万人；初中招生 5.68 万人，在校学生 16.35 万人，毕业生 5.21 万人。小学招生 7.12 万人，在校学生 37.12 万人，毕业生 6.29 万人。幼儿园入园儿童 4.41 万人，在园幼儿 14.38 万人。

小学学龄儿童入学率 100%，小学升学率 100%，初中适龄少年入学率 100%，初中升学率 99.13%，高中升学率 85.45%。

全年地方财政科学技术支出 12.72 亿元。全市高新技术企业 2805 家，省级以上创新平台 511 家，省级工程技术研究中心 432 家，市（县）属科学研究开发机构 17 家。年末有效发明专利拥有量 6960 件；专利授权量 15649 件，其中，发明专利 1540 件，实用新型 7924 件，外观设计 6185 件。全市拥有各类专业技术人员 25.10 万人，比上年增加 1.5 万人，其中，副高以上职称 2.87 万人、比上年增加 2050 人；中级职称 7.54 万人、比上年增加 5411 人。

十一、文化、旅游、体育和卫生

全年地方财政文化旅游体育与传媒支出 6.14 亿元。年末全市拥有文化馆 8 间，文化站 73 个。拥有公共图书馆 8 间，公共图书馆藏书量 500.51 万册，图书馆全年流通 546.64 万人次，图书外借 298.93 万册次，图书馆阅览室座席 6304 个。拥有博物馆 10 个，博物馆藏品 8.32 万件，其中一级藏品 6 件。拥有广播电视台 6 个，广播电台节目 7 套。广播人口综合覆盖率 100%，电视人口综合覆盖率 100%。

全年旅游收入 250.21 亿元，比上年增长 163.7%。全年接待游客 2275.35 万人次，增长 84.6%。其中，接待一日游游客 1329.92 万人次，增长 123.9%；接待过夜游客 945.43 万人次，增长 48.0%。年末全市拥有体育场馆 33 个，市级体育协会（俱乐部）50 家，拥有国家级社会体育指导员 37 名，一级社会体育指导员 362 名，二级社会体育指导员 2224 名，三级社会体育指导员 11497 名。

全市体育彩票销售额 10.45 亿元。江门籍体育健儿在国际赛事中，获得 3 项冠军，5 项亚军；在国内赛事中，获得 15 项冠军，6 项亚军，6 项季军；在省级赛事中，获得 32 项冠军，25 项亚军，42 项季军。

年末全市有医疗卫生机构(含各类门诊，下同)1842 个，其中医院 60 个。医疗卫生机构实有床位 27355 张，其中医院床位 20366 张。医疗卫生机构在岗职工 46523 人，其中卫生技术人员 40137 人。卫生技术人员中执业(助理)医师 14499 人，注册护士 19080 人，药师(士) 2424 人，技师(士) 2173 人，其他卫生技术人员 1961 人。

十二、资源、环境和安全生产

年末全市领海基线以内海域面积 2886 平方公里，大陆海岸线 409.12 公里，拥有大小海岛 352 个(含赤鼻岛)，其中有居民海岛 6 个、无居民海岛 346 个，海岛面积 251.83 平方公里。

全年全市规模以上工业综合能源消费量 1060.27 万吨标准煤，比上年增长 4.0%。全年全社会用电量 366.77 亿千瓦时，比上年增长 7.1%。分产业看，第一产业用电量 20.26 亿千瓦时，增长 7.0%；第二产业用电量 237.21 亿千瓦时，增长 6.2%，其中工业用电量增长 6.4%；第三产业用电量 58.42 亿千瓦时，增长 11.3%。城镇居民生活用电量 30.74 亿千瓦时，增长 5.8%；乡村居民生活用电量 20.14 亿千瓦时，增长 8.8%。

全年全市水资源总量 141.09 亿立方米。年平均气温 23.6 摄氏度，比去年同期偏高 0.7 摄氏度；年降雨量 1939.0 毫米，比去年同期偏少 430.0 毫米；年日照量 1762.9 小时，比去年同期

偏少 23.2 小时。

全年全市环境空气质量持续改善，AQI 达标率（85.8%）同比提升 3.9 个百分点，细颗粒物（PM_{2.5}）年均浓度 22 微克/立方米，连续 4 年优于世卫组织过渡期第二阶段标准（25 微克/立方米），综合指数（3.24）同比改善 4.7%，改善幅度在全省居首位，全省排名同比提升 2 位。可吸入颗粒物（PM₁₀）年均浓度 41 微克/立方米，上升 2.5%；二氧化硫（SO₂）年均浓度 6 微克/立方米，下降 14.3%；二氧化氮（NO₂）年均浓度 25 微克/立方米，下降 7.4%；一氧化碳（CO 日均值第 95 百分位数）年均浓度 0.9 毫克/立方米，下降 10.0%；臭氧（O₃ 日最大 8 小时均值第 90 百分位数）年均浓度 172 微克/立方米，下降 11.3%。

全年全市 15 个地表水国考、省考断面水质优良比例 100%，无劣 V 类断面。县级及以上城市集中式饮用水水源地水质达标率 100%。主要入海河流水质达标率 100%，全市近岸海域水质优良面积比例 82.3%，同比提升 5.9%，在珠江口 6 市中位列第一。城市昼间区域环境噪声平均值为 59.0 分贝，优于国家区域环境噪声 2 类区昼间标准。道路交通干线两侧昼间等效声级为 68.6 分贝，符合国家 4 类区昼间标准。

全年农作物受灾面积 376.59 公顷。自然灾害受灾 13.47 万人次，自然灾害直接经济损失 1.73 亿元。全市共发生生产安全事故 154 起，死亡 109 人，受伤 85 人，直接经济损失 2129 万元。事故起数分行业看，商贸制造业 8 起，建筑业 9 起，交通运输、仓储和邮政业 133 起，农林牧渔业 1 起。道路交通万车死亡率为 1.85 人，比上年减少 0.03 人。

注：

1.本公报中 2023 年数据为初步统计数，统计图中 2019-2022 年数据为年报数。按照我国地区生产总值统一核算和数据发布制度规定，地区生产总值核算包括初步核算和最终核实两个步骤。根据国民经济核算制度，广东省统计局对江门 2022 年地区生产总值进行了最终核实，2022 年江门地区生产总值现价总量为 3774.42 亿元。

2.地区生产总值、三次产业及相关行业增加值、人均地区生产总值绝对数按现价计算，增长速度按可比价计算。

3.规模以上工业统计口径为年主营业务收入 2000 万元及以上的工业企业。

4.固定资产投资项目统计起点由计划总投资 50 万元提高到 500 万元，增速为可比口径。

5.限额以上批发和零售业统计标准为：批发业年主营业务收入 2000 万元及以上；零售业年主营业务收入 500 万元及以上。

6.规模以上服务业范围包括：（1）年营业收入 2000 万元及以上的交通运输、仓储和邮政业，信息传输、软件和信息技术服务业，水利、环境和公共设施管理业，卫生行业法人单位；（2）年营业收入 1000 万元及以上的房地产业（不含房地产开发经营），租赁和商务服务业，科学研究和技术服务业，教育行业法人单位；（3）年营业收入 500 万元及以上的居民服务、修理和其他服务业，文化、体育和娱乐业，社会工作行业法人单位。

7.2015 年起，“地方公共财政预算收入”更名为“地方一般公共预算收入”；各项金融机构存款余额中，“单位存款”更名为“非金融企业存款”、“储蓄存款”更名为“住户存款”。

8.先进制造业包括高端电子信息制造业，先进装备制造业，石油化

工产业，先进轻纺制造业，新材料制造业，生物医药及高性能医疗器械。装备制造业包括金属制品业，通用设备制造业，专用设备制造业，汽车制造业，铁路、船舶、航空航天和其他运输设备制造业，电气机械和器材制造业，计算机、通信和其他电子设备制造业，仪器仪表制造业。

9.高技术制造业包括医药制造业，航空、航天器及设备制造业，电子及通信设备制造业，计算机及办公设备制造业，医疗仪器设备及仪器仪表制造业，信息化学品制造业。六大高耗能行业包括石油、煤炭及其他燃料加工业，化学原料及化学制品制造业，非金属矿物制品业，黑色金属冶炼及压延加工业，有色金属冶炼及压延加工业，电力热力的生产和供应业。

10.基础设施投资包括电力、热力、燃气及水生产和供应业，交通运输、邮政业，电信、广播电视和卫星传输服务业，互联网和相关服务业，水利、环境和公共设施管理业投资。

11.软件和信息技术服务业包括软件开发、集成电路设计、信息系统集成和物联网技术服务、运行维护服务、信息处理和存储支持服务、信息技术咨询服务、数字内容服务和其他信息技术服务等行业。

12.《区域全面经济伙伴关系协定》（RCEP）其他成员国包括印度尼西亚、马来西亚、菲律宾、泰国、新加坡、文莱、柬埔寨、老挝、缅甸、越南、日本、韩国、澳大利亚、新西兰。

13.根据现行全国文化文物和旅游统计调查制度，藏书为：古籍、图书（指装订成册，不少于49页，并在“古籍”范围以外的纸介质图书）、期刊和报纸的合订本、小册子、手稿。

14.从2019年开始，已实现合并的广播电台、电视台纳入“广播电视台”指标统计，“广播电视台”包括市、县（市、区）广播电视台。

15. 2020年起，全国文旅系统对旅游数据实行新的统计口径。

16. 志愿者统计数据口径为正式志愿者，正式志愿者是指完成一次志愿服务活动 and 一次志愿服务培训，均相应获得志愿服务时数，且转正后获得志愿者编号的志愿者。

资料来源：

本公报中户籍人口、机动车拥有量、道路交通事故数据来自市公安局；城镇就业和失业、专业技术人员、社会保障数据来自市人力资源和社会保障局、市医疗保障局；专利、私营企业和个体工商户数据来自市市场监督管理局；税收数据来自市税务局；财政数据来自市财政局；农机总动力数据、水产品产量数据来自市农业农村局；海域和海岛面积、大陆海岸线数据来自市自然资源局；货物进出口数据来自江门海关；利用外商直接投资数据来自市商务局；公路里程和密度、民用运输船舶、公路和水路运输、港口货物吞吐量数据来自市交通运输局；铁路里程数据来自市发展改革局；邮政业务总量数据来自市邮政管理局；通信业务总量、电话用户、（固定）互联网宽带用户数据由省反馈；移动基站数据来自市工业和信息化局；货币金融数据来自人民银行江门市中心支行；上市公司数据来自市金融工作局；保险数据来自江门银保监分局；高新技术企业、科技计划项目数据来自市科学技术局；高等教育数据来自五邑大学、江门职业技术学院、江门开放大学、广东南方职业学院、江门中医药职业学院、江门幼儿师范高等专科学校、广东邮电职业技术学院江门校区、广州华立学院江门校区、广州华商职业学院和广东华立技师学院江门校区，其他教育数据来自市教育局；广播电视、公共图书馆、文化馆（站）、博物馆、旅游、体育数据来自市文化广电旅游体育局；卫生数据来自市卫生健康局；社会福利机构、福利彩票、社会组织、低保特困数据来自市民政局；志愿者数据来自共青团江门市委员会；气象

数据来自市气象局；环境监测数据来自市生态环境局；水资源数据来自市水利局；农作物受灾面积、自然灾害受灾面积及直接经济损失和安全事故数据来自市应急管理局；物价、居民收入和消费支出数据来自国家统计局江门调查队；其他数据来自市统计局。

附表：

2023年江门市经济社会发展主要指标

指标名称	单位	绝对值	增速 (%)
地区生产总值	亿元	4022.25	5.5
其中：第一产业增加值	亿元	347.01	5.9
第二产业增加值	亿元	1855.14	7.3
第三产业增加值	亿元	1820.10	3.6
农林牧渔业总产值	亿元	632.63	6.4
粮食产量	万吨	98.9	-0.2
规模以上工业增加值	亿元	1455.19	6.8
固定资产投资	亿元	—	0.1
其中：工业投资	亿元	—	18.3
基础设施投资	亿元	—	-3.7
房地产开发投资	亿元	—	-25.9
社会消费品零售总额	亿元	1347.90	2.8
进出口总额	亿元	1732.0	-2.2
其中：出口总额	亿元	1408.3	-2.4
进口总额	亿元	323.7	-1.2
实际利用外商直接投资额	亿元	30.56	-13.2
地方一般公共预算收入	亿元	277.09	5.4
其中：税收收入	亿元	154.24	10.3
地方一般公共预算支出	亿元	454.51	0.2
税收总收入	亿元	468.09	17.7
金融机构本外币存款余额	亿元	7261.47	10.5
其中：住户存款	亿元	4743.08	11.2
金融机构本外币贷款余额	亿元	6041.75	9.9
其中：住户贷款	亿元	2466.69	8.8
旅游收入	亿元	250.21	163.7
居民人均可支配收入	元	40784	5.2
城镇居民人均可支配收入	元	47727	5.1
农村居民人均可支配收入	元	26130	5.6
居民消费价格指数	%	100.2	0.2
工业生产者出厂价格指数	%	98.9	-1.1
全社会用电量	亿度	366.77	7.1
其中：工业用电量	亿度	234.47	6.4