

关于开通安全应急装备产业申报系统 专用账号的说明

为顺利开展《先进安全应急装备推广目录（工业领域2025版）》推荐工作，现请各推荐单位（各地工业和信息化主管部门、有关中央企业、有关部属单位）开通安全应急装备产业申报系统专用账号，用于审核所在地或本系统安全应急装备产业目录推进及后续各项申报工作。注册流程详见**注册手册**（附件1），每单位限1—2人。注册成功后，请于5月8日前反馈**专用账号汇总表**（附件2）至邮箱：wangweidong@caict.ac.cn。需要注意的是，省级工业和信息化主管部门前期已进行注册，如需要新增账号，也请在本次规定时间内补充反馈。

由于系统账号权限配置需要在正式申报启动前完成，还请务必按时反馈账号信息，谢谢！

联系人：

王秀梅 010-68205587

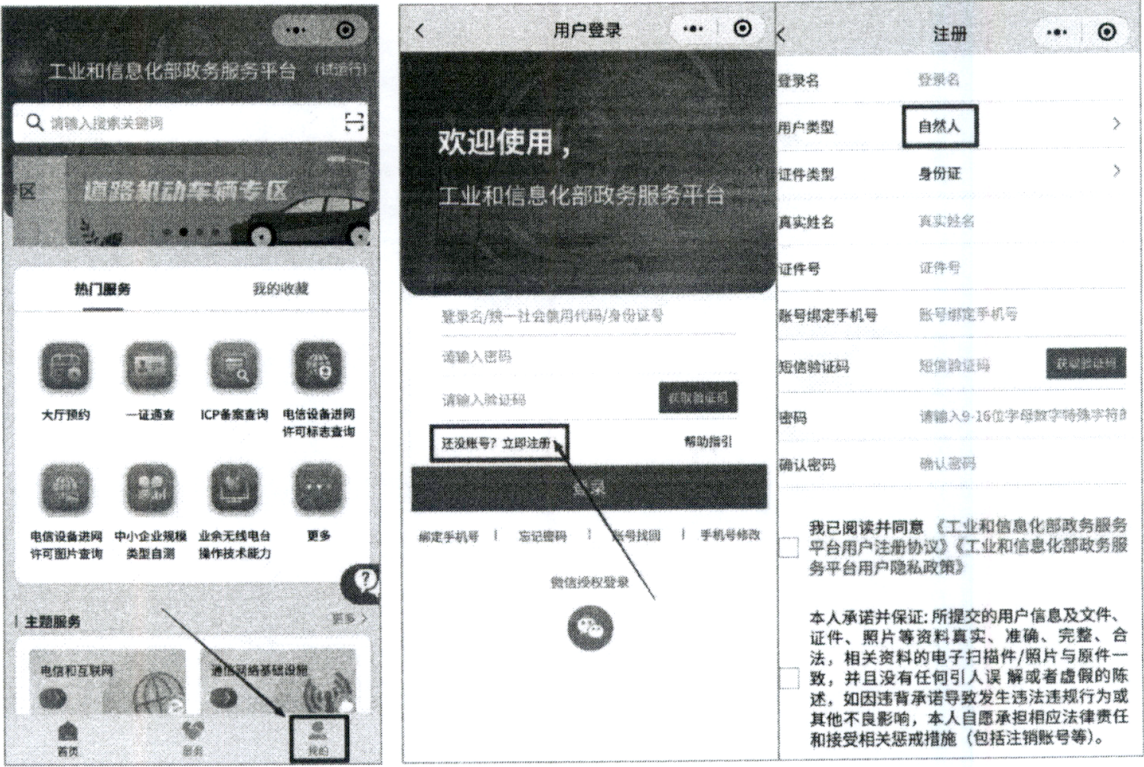
王玮东 15601114108

附件 1

注册手册

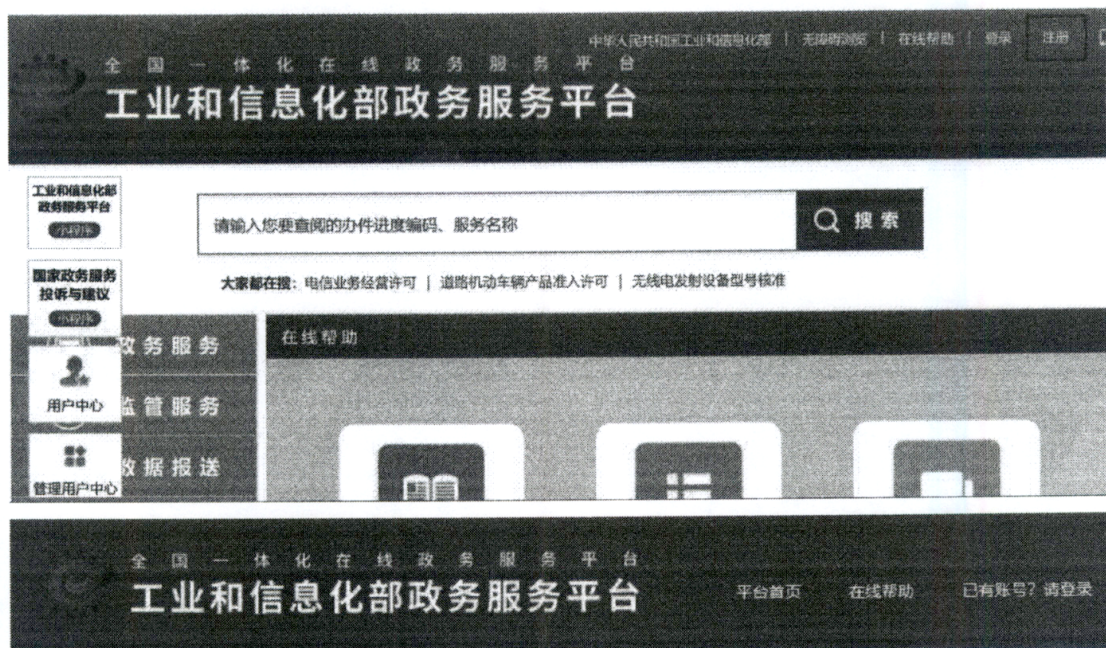
注册方式一：微信小程序注册

在“工业和信息化部政务服务平台”小程序底部右下角区域点击【我的】，进入用户登录界面，点击【立即注册】，在注册页面正确输入各项信息，用户类型选择“自然人”，提交并完成身份认证后可完成注册。



注册方式二：网站注册

在工业和信息化部政务服务平台（<https://ythzxfw.miit.gov.cn/index>）页面顶部右上角区域或登录页面点击【注册】，在注册页面正确输入各项信息，用户类型选择“自然人”，提交并完成身份认证后可完成注册。



用户注册

* 登录名

请输入登录名称

长度为6-16个字符，支持字母数字和点符号组合，不能以数字开头，登录名一经注册不可修改

* 用户类型

自然人

* 真实姓名

请输入姓名

* 证件类型

请选择证件类型

附件 2

专用账号汇总表

序号	登录名	真实姓名	单位	
1	zhangsan	张三	XXXX	XXXX
2				

填表人：

联系方式：

附件 3

安全应急装备产业申报系统操作指南

一、访问网址

<https://safetybigdata.miit.gov.cn/sibdp-web/>

二、浏览器及分辨率设置建议

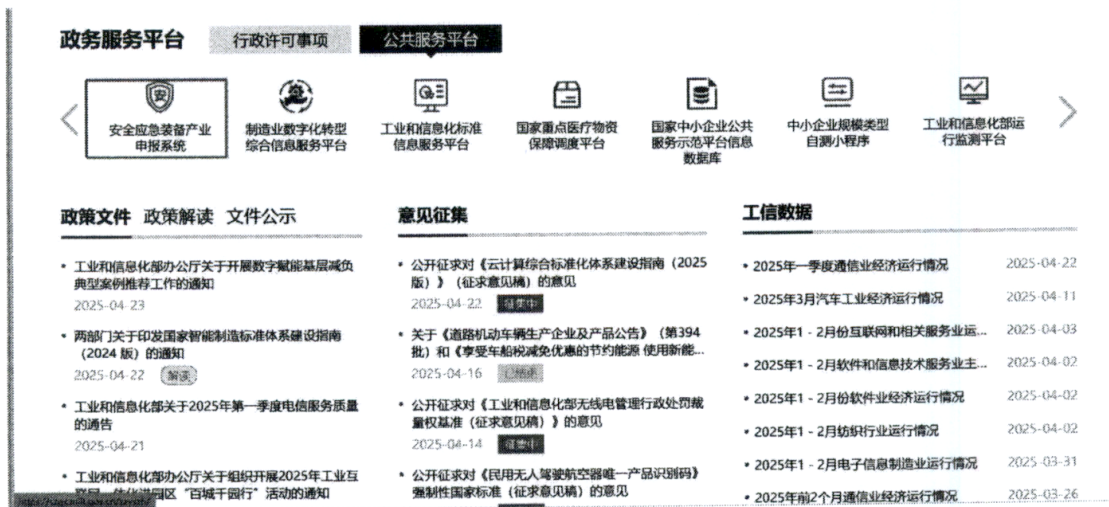
浏览器推荐使用 chrome 浏览器或 360 浏览器。

电脑分辨率推荐 1920*1080，缩放 100%。

三、系统登录

方式一：输入系统网址直接访问。

方式二：通过部官网对应入口访问（路径：“公共服务平台” — “安全应急装备产业申报系统”）。



访问系统网址后，点击右上角登录，跳转到登录页面，

输入账户账号和密码进行登录。

登录后，点击首页对应申报按钮（红色方框内）或首页宣传图，弹出“填表须知”，点击确定后进入审核界面。

二、审核界面

1. 查看审核首页

首页展示审批汇总信息、审核列表、文件下载、政策公告、系统通知等。

其中，在“审核列表”部分，点击“查看全部”可查看所有任务列表；同时，点击左侧菜单栏中的“已审核”、“待审核”，可分别查看相应的填报表单。

在“文件下载”部分，可切换显示需下载的模板文件和操作手册。点击“下载附件”，即可将附件下载至本地。

在“政策公告”部分，列出本次申报相关的政策信息，点击“政策标题”，可查看政策详情。

2. 审核申报信息

第一步：打开审核页面。

支持两种打开方式：**一是**点击审核模块首页的“处理”，打开审核页面。**二是**点击“待审核”，选择一条表单任务，再点击“处理”，打开审核页面。

第二步：可根据企业填报表单内容，判断是否进行推荐。

若确定推荐，在系统中点击“同意”，填写审核意见后，再点击“确定”，即可向工业和信息化部进行线上推荐同意推荐后不能自行撤回，如需撤回推荐请联系工业和信息化部。

同时，系统支持退回操作。在系统中点击“退回”，写明退回意见，再点击“确认”，即可将申报表单退回至企业。

3. 审核任务转办

若当前审核人无法审核表单数据时，可进行转办，交由其他人审核。

点击“待审核”，选择申报数据，再点击“处理”，查看申报详情，若无法审批时，点击“转办”，在弹框内选择办理人并填写转办意见后，点击“确定”即可将当前任务转办给其他人进行审核。

4. 下载信息汇总表

点击左侧菜单“待审核”或“已审核”，选择任务“**先进安全应急装备推广目录（工业领域 2025 版）申报**”后，再点击“下载信息汇总表”，可将相应数据下载至本地（支持字段筛选后下载）。

5. 下载企业提交的附件

一是下载未审核的表单附件。点击“待审核”，选择一项审核任务，再点击“处理”，查看填报详情，下拉至附件

上传位置，点击附件名称，即可下载附件至本地。

二是下载审核通过的表单附件。点击“已审核”，选择一项审核任务，再点击“流程记录”，查看填报详情，下拉至附件上传位置，点击附件名称，即可下载附件至本地。